

平成20年9月期 決算短信(非連結)

平成20年11月10日

上場会社名 株式会社 アルファクス・フード・システム
 コード番号 3814 URL <http://www.afs.co.jp>
 代表者 (役職名) 代表取締役社長
 問合せ先責任者 (役職名) 経営管理部長
 定時株主総会開催予定日 平成20年12月26日
 有価証券報告書提出予定日 平成20年12月26日

(氏名) 田村 隆盛
 (氏名) 河原 克樹
 配当支払開始予定日

TEL 0836-32-5161
 平成20年12月29日

(百万円未満切捨て)

1. 20年9月期の業績(平成19年10月1日～平成20年9月30日)

(1) 経営成績

(%表示は対前期増減率)

	売上高		営業利益		経常利益		当期純利益	
	百万円	%	百万円	%	百万円	%	百万円	%
20年9月期	1,789	△12.9	26	△93.3	17	△95.7	3	△98.1
19年9月期	2,053	13.9	403	59.4	399	83.9	193	44.3

	1株当たり当期純利益	潜在株式調整後1株当たり当期純利益	自己資本当期純利益率	総資産経常利益率	売上高営業利益率
	円 銭	円 銭	%	%	%
20年9月期	152.07	150.90	0.4	0.9	1.5
19年9月期	7,907.13	7,731.57	20.0	22.1	19.6

(参考) 持分法投資損益 20年9月期 —百万円 19年9月期 —百万円

(2) 財政状態

	総資産	純資産	自己資本比率	1株当たり純資産
	百万円	百万円	%	円 銭
20年9月期	1,822	1,050	57.7	42,085.46
19年9月期	1,980	1,059	53.5	43,176.94

(参考) 自己資本 20年9月期 1,050百万円 19年9月期 1,059百万円

(3) キャッシュ・フローの状況

	営業活動によるキャッシュ・フロー	投資活動によるキャッシュ・フロー	財務活動によるキャッシュ・フロー	現金及び現金同等物期末残高
	百万円	百万円	百万円	百万円
20年9月期	△188	△44	△11	570
19年9月期	214	50	14	814

2. 配当の状況

(基準日)	1株当たり配当金					配当金総額(年間)	配当性向	純資産配当率
	第1四半期末	第2四半期末	第3四半期末	期末	年間			
	円 銭	円 銭	円 銭	円 銭	円 銭	百万円	%	%
19年9月期	—	0.00	—	750.00	750.00	18	9.5	1.9
20年9月期	—	0.00	—	750.00	750.00	18	493.2	1.8
21年9月期(予想)	—	250.00	—	750.00	1,000.00	—	11.9	—

3. 21年9月期の業績予想(平成20年10月1日～平成21年9月30日)

(%表示は通期は対前期、第2四半期累計期間は対前年同四半期増減率)

	売上高		営業利益		経常利益		当期純利益		1株当たり当期純利益
	百万円	%	百万円	%	百万円	%	百万円	%	円 銭
第2四半期累計期間	1,050	6.8	120	771.0	100	915.5	50	—	2,001.92
通期	2,500	39.7	450	—	410	—	210	—	8,408.07

4. その他

(1) 重要な会計方針の変更

- ① 会計基準等の改正に伴う変更 無
- ② ①以外の変更 無

(2) 発行済株式数(普通株式)

- ① 期末発行済株式数(自己株式を含む) 20年9月期 24,976株 19年9月期 24,580株
- ② 期末自己株式数 20年9月期 10株 19年9月期 0株

(注)1株当たり当期純利益の算定の基礎となる株式数については、38ページ「1株当たり情報」をご覧ください。

※ 業績予想の適切な利用に関する説明、その他特記事項

本資料に記載されている業績の見通し等の将来に関する記述は、当社が現在入手している情報及び合理的であると判断する一定の前提に基づいており、実際の業績等は様々な要因により大きく異なる可能性があります。業績予想の前提となる仮定及び業績予想のご利用にあたっての注意事項等については、3ページ「1. 経営成績(1)経営成績の分析」をご覧ください。

1. 経営成績

(1) 経営成績に関する分析

① 当期の経営成績

当事業年度におけるわが国経済は、米国のサブプライムローンに端を発した金融不安、株価の低迷、原油価格の高騰及び急激な円高による企業収益の伸び悩み等により景気の下ぶれリスクが高まり、設備投資や個人消費の引き締め感が出始め景気拡大の減速感が強まりました。

当社の主要販売先である外食産業におきましては、ガソリン価格高騰の影響による郊外店舗の冷え込み、中国製食材の問題、原材料の高騰及び消費者の生活防衛姿勢の強まり等、厳しい環境が続き、設備投資計画の見直し等が生じました。

以上のような経済環境において、引き続き大手外食チェーンを中心に主力サービスである「ASP基幹業務サービス」、当社企画の「オーダーショット」を中心とした営業活動を行い、大型展示会への出展及び販売提携先との連携強化を図りながらシステム導入及び既存顧客のサービス拡充を行ってまいりました。その結果、ASP基幹業務サービスの特徴である「ロス管理」が、コスト管理を高める顧客のニーズに合致したものの、外食産業を取り巻く外部環境が大変厳しく、大型案件の受注の計画が来期にずれ込んだもの及び先送りとなったものがあり、当事業年度における売上高は1,789,240千円（前年同期比12.9%減）となりました。利益面に関しては、収益性の高いASP基幹業務サービスの月額サービス料が916,963千円（前年同期比21.4%増）と順調に推移しましたが、ASP基幹業務サービスの新規導入が来期にずれ込んだもの及び先送りとなったものがあつたことに加え、データセンター強化を前倒しで実行しました。また、名古屋営業所の開設及び営業・サポート部門の人員増加も実行いたしました。その結果、営業利益26,945千円（前年同期比93.3%減）、経常利益17,232千円（前年同期比95.7%減）、当期純利益3,774千円（前年同期比98.1%減）となりました。

第14期及び第15期の事業別売上高は、次のとおりです。

事業別	第14期 (自 平成18年10月1日 至 平成19年9月30日)		第15期 (自 平成19年10月1日 至 平成20年9月30日)	
	金額(千円)	前年同期比(%)	金額(千円)	前年同期比(%)
ASPサービス事業	1,126,486	127.9	1,049,693	93.2
システム機器事業	741,763	97.7	476,083	64.2
周辺サービス事業	185,688	114.1	263,464	141.9
合計	2,053,938	113.9	1,789,240	87.1

事業部別の業績に関しましては、ASPサービス事業、システム機器事業共に、大型案件の受注の計画が来期にずれ込んだもの及び先送りとなったものがあり、ASPサービス事業（前年同期比93.2%）システム機器事業（前年同期比64.2%）となりました。

② 次期の見通し

平成21年度9月期の見通しにつきましては、米国のサブプライムローンに端を発した金融不安、株価の低迷、原油価格の高騰及び急激な円高による企業収益の伸び悩み等、引き続き厳しい環境になるものと予想されます。そのような環境の中で、当社はコスト管理に注力する大手チェーンを中心に「ロス管理」を特徴とした「ASP基幹業務システム」と店舗の効率化を図ることができる「オーダーショット」及び「テーブルオーダー」のトータル提案を強化してまいります。また、システム導入のスケジュール管理等を含めた受注管理の精度を高めてまいります。通期の業績見通しにつきましては、売上高2,500,000千円（前期比39.7%増）、営業利益450,000千円、経常利益410,000千円、当期純利益210,000千円を見込んでおります。

(2) 財政状態に関する分析

① 資産、負債及び純資産の状況

当事業年度末における資産につきましては、流動資産が1,498,293千円（前年同期比252,780千円減）となりました。これは主に現金及び預金が243,948千円、売掛金が206,478千円減少及び商品が145,258千円増加したことによるものです。固定資産は323,922千円（前年同期比94,387千円増）となりました。これは主に建設仮勘定が30,000千円、長期未収入金が89,144千円増加したこと及びソフトウェアが25,116千円減少したことによるものです。

負債につきましては、流動負債が765,438千円（前年同期比150,594千円減）となりました。これは主に買掛金が40,330円増加したこと及び未払金が23,137千円、未払法人税等が135,345千円減少したことによるものです。

純資産につきましては、1,050,705千円となりました。これは主に資本金が増加した一方で、配当金による剰余金の減少が生じたことによるものです。

② キャッシュ・フローの状況

当事業年度末における現金及び現金同等物（以下「資金」という。）は、営業活動、投資活動及び財務活動によるキャッシュ・フローによって使用した資金により前事業年度末に比べ243,948千円減少し、当事業年度末には570,654千円となりました。

また、当事業年度における各キャッシュ・フローの状況とそれらの要因は次のとおりであります。

（営業活動によるキャッシュ・フロー）

当事業年度において営業活動の結果使用した資金は、188,000千円（前年同期は得られた資金214,464千円）となりました。これは主に、税引前当期純利益12,421千円の計上、減価償却費84,663千円の計上、仕入債務の増加40,330千円、さらに売上債権119,896千円の減少に伴う資金の増加があった一方で、たな卸資産196,765千円、その他流動資産49,840千円の増加に伴う資金の減少及び法人税等の支払による137,909千円の資金の減少によるものであります。

（投資活動によるキャッシュ・フロー）

当事業年度において投資活動の結果使用した資金は、44,520千円（前年同期は得られた資金50,863千円）となりました。これは主に、投資有価証券売却により得られた資金が3,000千円あった一方で、有形固定資産の取得により使用した資金が41,271千円、敷金・保証金の差入れにより使用した資金が5,009千円あったことによるものであります。

（財務活動によるキャッシュ・フロー）

当事業年度において財務活動の結果使用した資金は、11,427千円（前年同期は得られた資金14,193千円）となりました。これは主に、ストックオプションの行使に伴う株式発行による収入が7,656千円あった一方で、配当金による支出が18,209千円あったことによるものであります。

当社のキャッシュ・フロー指標のトレンドは次のとおりです。

	平成19年9月期	平成20年9月期
自己資本比率（％）	53.5	57.7
時価ベースの自己資本比率（％）	167.5	140.4
キャッシュ・フロー対有利子負債比率（％）	257.3	—
インタレスト・カバレッジ・レシオ	23.4	—

自己資本比率：自己資本/総資産

時価ベースの自己資本比率：株式時価総額/総資産

キャッシュ・フロー対有利子負債比率：有利子負債/キャッシュ・フロー

インタレスト・カバレッジ・レシオ：キャッシュ・フロー/利払い金

（注1）株式時価総額は自己株式を除く発行済株式数をベースに計算しています。

（注2）キャッシュ・フローは、営業キャッシュ・フローを利用しています。

（注3）有利子負債は、貸借対照表に計上されている負債のうち利子を支払っている全ての負債を対象としています。

（注4）平成20年9月期のキャッシュ・フロー対有利子負債比率とインタレスト・カバレッジ・レシオについては、キャッシュ・フローがマイナスの為、計算しておりません。

（3）利益配分に関する基本方針及び当期・次期の配当

当社は、安定的かつ継続的な株主への利益還元を経営の重要課題として考えるとともに、当社サービスの外食産業におけるシェアを拡大すること及び財務体質の強化のための内部留保充実に努めてまいります。その上で業績に応じた株主への利益還元を実施していく方針であります。

当期の配当につきましては、継続的な安定配当の基本方針のもと750円とする予定であります。

次期の配当に関しましては、従来、年間配当の実施を期末において一括して行っておりましたが、株主に対する利益還元の機会を充実させるべく、中間配当の実施を予定することにいたしました。

(4) 事業等のリスク

以下には、当社の事業展開上のリスク要因となる可能性があると考えられる主な事項を記載しております。また当社ではコントロールできない外部要因や必ずしも重要なリスクとは考えていない事項についても、投資判断の上で、あるいは当社の事業活動を理解する上で重要と考えられる事項については、投資者に対する積極的な情報開示の観点から以下に開示しております。

当社はこれらのリスク発生の可能性を認識した上で、その発生の予防及び発生時の対応に努力する方針ですが、当社の経営状況及び将来の事業についての判断、本株式の投資判断については、本項及び本書中の本項以外の記載事項を慎重に検討したうえで投資家及び株主ご自身が行っていただくようお願いいたします。

1. 当社事業に関するリスクについて

(1) A S Pサービス事業における配信機能の停止について

当社は山口県宇部市にある自社所有のデータセンターを活用した外食企業向けのA S Pサービスが主な事業となっております。その性格上、社内外における様々なネットワーク・システム及びコンピュータ・システムに依存しております。

データセンターにおいては、セキュリティを重視したシステム構成、ネットワークの負荷を分散する装置及び24時間365日体制での監視等に取り組んでおり安全性を最重視しておりますが、アクセスの急激な増加等から負荷が一時的に増大することによる当社サーバーの動作不能、火災・震災・台風等による自然災害のための予期せぬ停電等から発生するシステム及びサーバーの障害が生じた場合、当社のサービスを停止せざるを得ない状況が起こる可能性があります。この場合、当社のシステム管理体制への信用不信を招き当社の業績に影響を与える可能性があります。

(2) 競争の激化について

当社の展開する外食産業向けA S Pサービス事業及びシステム機器事業に関して、競合他社は数社認識しております。当社は創業以来、外食産業に特化することにより様々なサービスにおいて差別化を図り競争力をつけてまいりました。しかし、価格、機能及び新商品企画の側面等において当社が顧客の要求を満たすことが出来ない場合やそれ以外の何らかの要因により当社の競争力が低下した場合は当社の業績に影響を与える可能性があります。

(3) 当社の技術及びシステムの陳腐化について

I T技術の進歩は、ハードウェア、ソフトウェア両面において急速な発展をしております。また、外食産業の多様化により提供サービスの変化等も予想されます。当社は、データセンター、POSシステム及びオーダーエントリーシステム等において新技術の採用または多様化する外食産業を先取る形での提供サービスの企画等を行っておりますが、このような進歩や変化に対応できなくなった場合、当社システム及びサービスの陳腐化を招き当社の業績に影響を与える可能性があります。

(4) 人為的顧客データの流出について

当社では勤怠管理サービスを提供するため顧客企業の従業員に関する個人情報を保有しております。一方、平成17年4月1日に施行された「個人情報の保護に関する法律」（個人情報保護法）にともない、当社では情報を取り扱う役職員を限定し、指紋認証、パスワード管理等を行いソフト、ハード面から個人情報の保護体制を構築しております。しかし、書類の盗難及びネットワークへの不正侵入等による個人情報漏洩の可能性は否定できず、万が一このような事態が発生した場合は、当社の業績に影響を与える可能性があります。

(5) 特定の仕入先への依存について

当社は、自社商品であるPOSシステム及びオーダーエントリーシステムの製造を東和メックス株式会社に委託しております。当社の仕入高に占める比率は、平成19年9月期72.3%、平成20年9月期35.1%となっております。

同社とは取引開始以来、良好な関係を継続しており今後も同取引を継続・拡大していく方針であります。しかし、自然災害や同社内における事故等の発生、また同社の経営方針の変更等により当社の販売計画に見合った形での仕入が困難となった場合は、当社の業績に影響を与える可能性があります。

(6) 在庫・出荷体制について

当社は、大型チェーン等も顧客としているためシステム機器の受注台数及び金額が大きくなものとなっております。現時点において在庫仕入のための資金や大量出荷に備えた人員体制等には問題はなく、また今後の展開の上でも十分な体制を整えていく方針であります。

しかし、計画的な資金調達及び出荷体制の整備が行なえず顧客の納期に支障をきたした場合は、損害賠償訴訟等の発生は否定できず、当社の業績に影響を与える可能性があります。

(7) システム機器の品質について

当社は、自社商品であるPOSシステム及びオーダーエントリーシステムの販売において、顧客企業への導入前の動作確認等の品質管理に重点をしております。しかし、予期せぬ不具合等が発生した場合は、顧客からの損害賠償訴訟等の発生は否定できず、当社の業績に影響を与える可能性があります。

(8) 顧客のシステム投資計画について

当社の主たる顧客は外食産業であり、同産業の季節要因等によるシステム投資計画によって当社のシステム導入スケジュールが左右される傾向にあります。その結果、売上高に影響を及ぼし、固定費を補えない形で利益に影響を与える可能性があります。

(9) 自然災害、事故等について

当社はASPサービスを展開するデータセンターを山口県宇部市に設置し運用しており、また、バックアップ等も同施設内に設置しております。同地域に地震、台風及び津波等の自然災害や事故やテロ等により設備の損壊や電力の供給等に不測の事態が発生した場合は、当社の業績に影響を与える可能性があります。

2. 当社組織に関するリスクについて

(1) 特定人物への依存について

田村隆盛氏は、当社設立以来の事業推進者であり当社の経営方針、経営戦略の決定、商品企画及び管理業務等の各方面において重要な役割を果たしております。

当社では、業務分掌の分散を図る等田村隆盛氏に依存しない組織体制の整備を進めてまいりました。現状において田村隆盛氏が当社業務から離脱することは想定しておりませんが何らかの理由により田村隆盛氏が当社における業務遂行を継続することが困難となった場合、当社の業績及び今後の事業展開に影響を与える可能性があります。

(2) 人材の獲得・育成について

当社が今後成長していくためには、外食業界に精通したシステム営業、データセンターの企画・運営及び組織拡大に対応できる管理担当など、様々な分野での優秀な人材の獲得及び育成が重要になってまいります。当社では優秀な人材の獲得及び育成に努めておりますが、適切な人材の獲得、育成及び配置が円滑に行えない場合は業績に影響を与える可能性があります。

(3) 小規模組織であることについて

当社は、平成20年9月30日現在において取締役5名、監査役3名（うち非常勤1名）及び従業員102名と小規模な組織であり、内部管理体制もこれに応じたものになっております。今後、事業拡大に伴い積極的な人材獲得及び育成に努め、内部管理体制の一層の強化を図る方針であります。しかし、優秀な人材の獲得及び育成が円滑に進まない場合は十分な組織対応ができず、効率的な事業運営に支障をきたす可能性があります。また、各部署において短期間のうちに相当数の社員が退職した場合も事業運営に支障をきたす可能性があります。

3. その他リスクについて

(1) 顧客対象が外食産業に特化していることについて

当社のASPサービス及び商品は外食産業に特化したものであり、売上高に占める割合も外食産業に集中しております。外食産業は、BSE、鳥インフルエンザ等による食材調達の問題及び食中毒等による衛生上の問題等、食の安全にかかる不測の事態により業績に多大な影響を受けることがあります。外食産業の業績が低迷する事態においては、情報システム投資等も抑制される傾向にあり、そのような事態が発生した場合は当社の業績に影響を与える可能性があります。

(2) 知的財産について

当社は、自社企画した商品の名称及びサービスの名称の一部について商標登録を行っております。一方、独自に企画した「オーダーショット」に関して平成19年10月に特許権を取得しております。

なお、当社は第三者の知的財産権を侵害しないよう努めており現時点において侵害していないと認識しております。しかし、将来において第三者の知的財産権への侵害が生じてしまう可能性は排除できません。

当社が、自社企画商品及びサービスを提供する上で、第三者の知的財産権を侵害していることが発覚した場合、当社への損害賠償請求、信用の低下及びブランド力の劣化等により、当社の事業運営及び業績に影響を与える可能性があります。

(3) ストックオプションによる株式価値の希薄化について

当社では、社員の業績向上に対する意欲や士気を高めること、また優秀な人材を獲得する目的で、旧商法第280条ノ20及び旧商法第280条ノ21の規定に基づいた新株予約権を付与しております。提出日現在の新株予約権による潜在株式総数は225株であり、これらの新株予約権がすべて行使された場合、発行済株式総数24,976株の0.9%にあたります。今後も当社の成長に大きな貢献が期待できる社員には、新株予約権の付与を行なっていく方針であります。付与された新株予約権の行使により発行された新株は、将来的に株式価値の希薄化や株式売買の需給への影響をもたらす当社株価形成に影響を与える可能性があります。

(4) 配当政策について

当社は、安定的かつ継続的な配当による株主に対する利益還元を経営の重要課題として考えておりますが、当社サービスの外食産業におけるシェアを拡大すること及び財務体質の強化のための内部留保の充実に努めることを勘案し、業績に応じた配当を実施していく方針であります。

2. 企業集団の状況

当社は、「食文化の発展に情報システムで貢献する」ことを事業ポリシーとして、外食業界に特化した基幹業務システムのASP（注1）による提供から、飲食店店舗にて利用するPOSシステム（注2）、オーダーエントリーシステム（注3）の自社企画商品の販売及び周辺サービスの提供までをワンストップで行っております。

外食業界では、各店舗単位に食材から料理を作るという製造業の側面を持っているにもかかわらず、その個別製造原価、ロス分析手法の管理体系が確立されていませんでした。当社は外食企業に対し、食材原価ロス、人件費の無駄等「人・物・金」といった経営コストのロスを徹底追及する「飲食店経営管理システム」（注4）を核とした各種システムの提供を行っております。

当社の事業は、同システムをインターネット経由で提供するASPサービス事業、当社企画のオーダーエントリーシステム（「オーダーショット」）やPOSシステム等のハード機器の販売を行うシステム機器事業、その他他社機器及びサプライ品等を販売する周辺サービス事業からなっております。

（注1）ASP（アプリケーション・サービス・プロバイダ）

アプリケーションソフトの期間貸し。ASP利用者であるユーザーが、インターネットを利用してASPサービス提供企業が所有するサーバーにあるアプリケーションソフトウェアの機能を利用できるサービス。ユーザーはASPを利用することで、高価なクライアントサーバーを自社で開発する初期費用と時間が節約され、恒常的には、システムのバージョンアップ費用、システムの保守・メンテナンス費用、店舗における各種データ入力の作業負担、本社におけるデータの加工・分析の作業負担が大幅に軽減されます。

（注2）POSシステム（Point of Sales System「販売時点情報管理システム」）

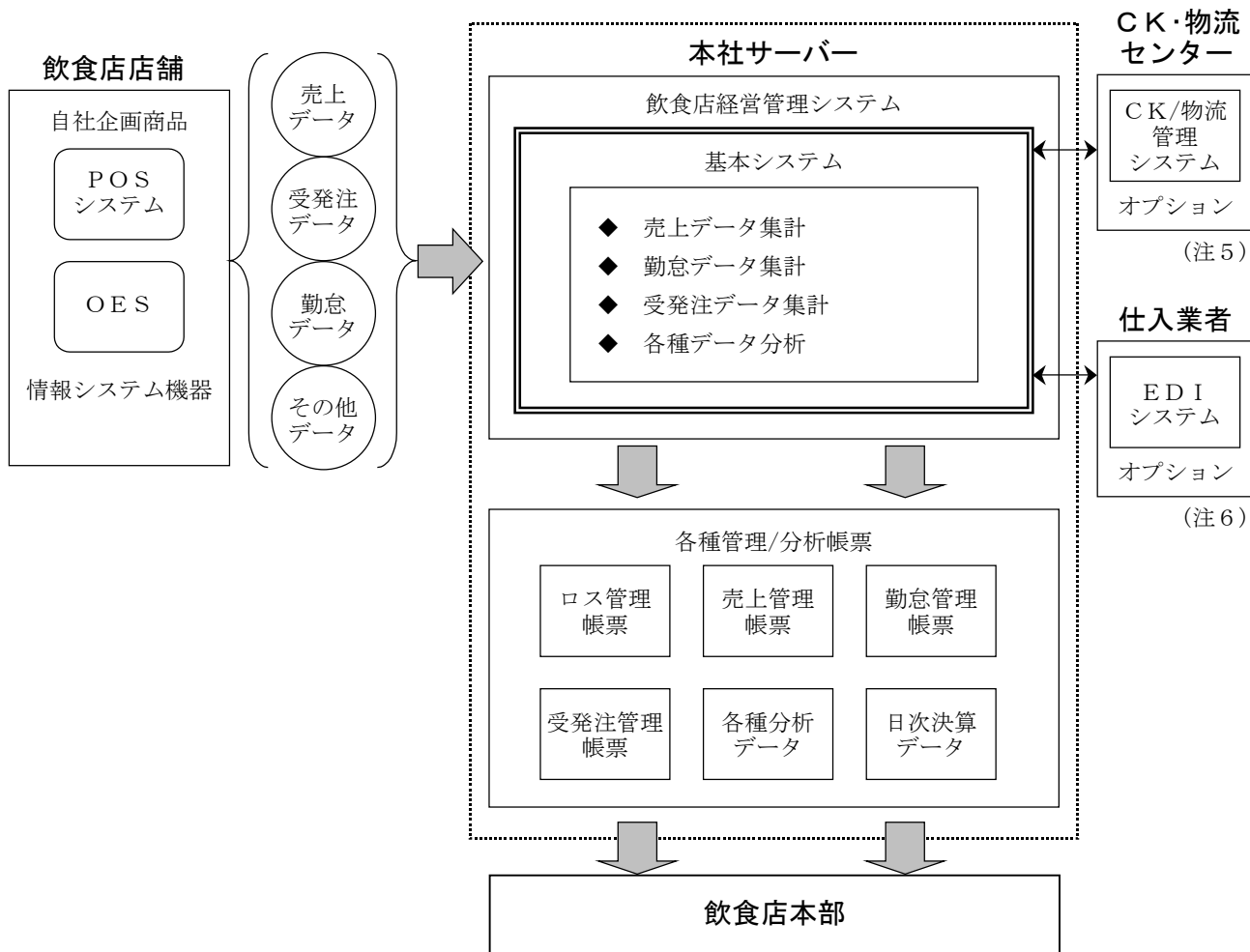
店舗の売上データを受け渡す機器として必要不可欠なものであります。当社は、これまで多くの国内主要POSシステムの通信処理や、フォーマットを研究し基幹業務処理に応用してきた過程で従来POSの非効率性（外食アンマッチ）を改善し、コスト削減と実務向上を目指して、外食業界専用自社で企画したPOSシステムの販売を行っております。

（注3）オーダーエントリーシステム（略称「OES」）

飲食店にて、お客からの注文を入力し、注文内容を厨房へ伝え、会計時にはPOSへ伝送することで飲食代金を表示できるようにするシステム。当社は、独自POSシステムを成功させたノウハウを基にオーダーエントリーシステム（当社ブランド名「オーダーショット」）を自社で企画し、平成16年7月に発売を開始致しました。「オーダーショット」のハンディターミナルは、外食店舗のあらゆる主要業務（通常のオーダー・テーブルオーダー・発注・検品・棚卸・アンケート集計）を、1台でこなせる高性能マルチ端末であり、従来機器のようにオーダー端末のみでしか利用が出来ない端末と比較して、機器を別々に購入する必要がなく、業務の大幅効率アップなど、コストパフォーマンスの高い端末であります。

（注4）飲食店経営管理システム

当社が構築したシステムで、売上管理・勤怠管理・在庫分析等、飲食店の経営コストの無駄を徹底排除し、効率的な運営と飲食店経営者の的確な経営判断をサポートするシステム。当社は、平成10年に当システムのソフトウェアの提供をパッケージソフトの販売からASPによる提供へと変更いたしました。



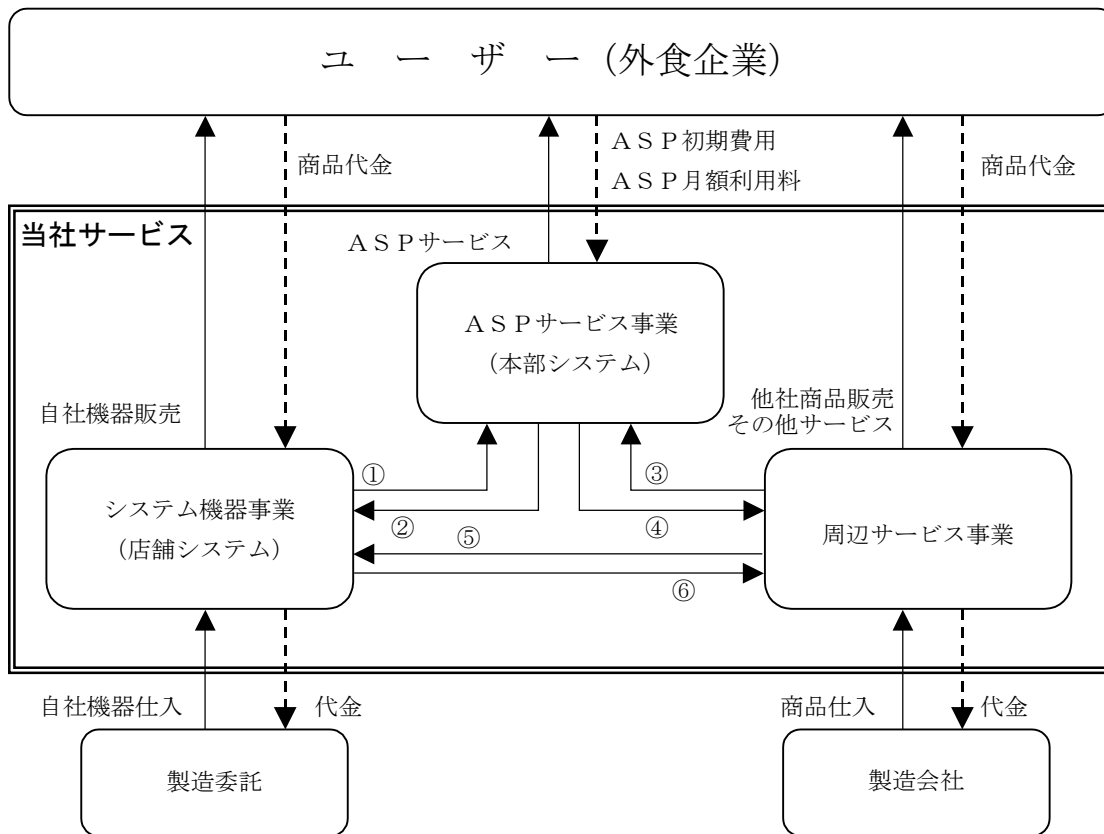
(注5) CK (セントラル キッチン)

食材の第1次加工を行う集中調理工場のこと。学校・病院などの集団給食用や、チェーン展開する外食企業が、コスト削減や味の均一化、食品衛生管理の徹底などを目的として建設する施設であります。

(注6) EDI (Electronic Data Interchange「電子データ交換」)

企業間で、受発注や決済、見積など商品取引のための文書をコンピューターネットワークを通じてやり取りすること。あるいはこうした受発注情報を使って企業間の取引を行うことをいいます。

[当社事業系統図]



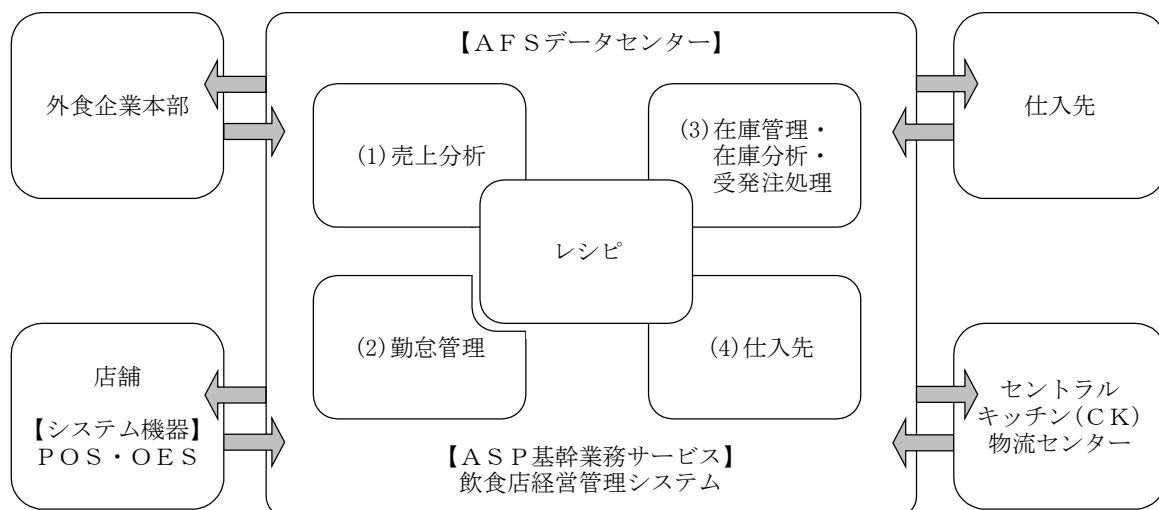
- ① システム機器に蓄積されたデータを有効活用するためのASPサービスを導入
- ② ASPサービスを効率的に活用・運用するためのシステム機器導入
- ③ 他社製システム機器に蓄積されたデータを有効活用するためのASPサービスを導入
- ④ ASPサービスを効率的に活用・運用するための他社製オンライン端末を導入
- ⑤ システム機器を有効活用するためのオプション機器導入
- ⑥ システム機器のサプライ用品の販売

1. ASPサービス事業

当社のASPサービス事業では、顧客の外食企業に対して(1)売上分析システム(2)勤怠管理システム(3)在庫管理、在庫分析、受発注処理、(4)セントラルキッチン等の基幹業務システムをASPで提供しております。顧客の外食企業本社やエリア本部は、インターネット端末で上記(1)～(4)のシステムを利用し、各店舗から送信された諸データを当社独自の帳票に加工・分析されたデータとして閲覧し経営判断に用いることができます。

特に当社のサービスの特長である「料理レシピデータによる在庫管理分析」(各料理のレシピを事前に登録してメニュー売上に連動させて分解することで、食材の理論在庫が把握でき、店舗ごとに理論在庫と実在庫の差異を分析する仕組み)は、調理段階のロスや、食材の過剰発注(過剰在庫)、在庫切れによるチャンスロスを未然に防ぎ、店舗単位に物理的な食材ロスを徹底的に排除・削減することができます。

当社のASPサービスを図にすると以下のようになります。



(注1) AFSデータセンター

外食企業の店舗や本部等で発生する売上、勤怠、受発注等の各種データを集信します。そのデータを集計、分析し、Web上で帳票やデータにより提供します。

2. システム機器事業

当社のシステム機器事業は、外食企業の本部情報分析精度を高める為に重要な情報収集端末である「POSシステム」及び「オーダーエントリーシステム」の自社企画商品の販売を行っております。

3. 周辺サービス事業

周辺サービス事業では、外食企業関連商品のワンストップサービスの一環として、Webサービスによる外食関連情報の発信や、顧客誘致及び事務管理の簡素化のためのポイントカード端末やクレジット端末・自動釣銭機端末、キャッシュカウントマシン等と他社製品、及びPOSシステム、オーダーエントリーシステムに係る各消耗品の販売を行っております。

3. 経営方針

(1) 会社の経営の基本方針

平成5年に当社を設立して以来一貫して、外食産業専門の情報システム企業として業界に特化した商品企画やサービス提供を行っており、商品の企画・メンテナンス、データセンターの運用・保守・監視、営業・導入サポート等コアになる業務については、すべて自社内で対応しております。また、外食産業における情報システムの両輪である、「本部側基幹システム」と「店舗システム機器」の両方をラインアップし、外食企業の業務全体をカバーするソリューションを提供しております。長年外食産業に特化したことにより蓄積したノウハウや商品力、人材資源を活かして、付加価値の高い企画商品／サービスの提供を推進し、外食産業全体の業務効率化・コストダウンに貢献していく方針であります。

(2) 目標とする経営指標

当社の収益は、ASPサービスの基幹業務システム使用許諾料、基幹業務システム月額サービス料及びシステム機器販売等が主なものであり、特にストック型の収益である基幹業務システム月額サービス料の積み上げに注力し、売上高経常利益率を会社の重要な経営指標としております。

当社の事業規模は翌期以降も拡大する計画であります。データセンターを中心とした管理コストのコントロール及び効率化を図り、管理コストを事業規模の拡大以下にすることを目標とし、売上高経常利益率30%の達成を目指してまいります。

(3) 中長期的な会社の経営戦略

外食産業は、高付加価値や健康志向等の消費者意識の変化や高齢化社会に対応した業態やメニュー開発及び食の安全・安心への取り組み等の対応を行いながら、競合企業や異業種との競争に負けない企業体制を構築する必要があり、これまでの売上拡大路線から「ロスを排除」した低コスト・高収益化への取り組みが必要であると考えられます。外食産業は、小売・流通業またはサービス業に位置づけられておりますが、「形を変え付加価値をつけて商品を提供する」製造業の一面も併せ持っており、人件費（labor cost）管理に加え食材費（food cost）のロス管理（業界内ではF/L管理と呼ばれる）の2点を同時に行う必要があります。精度の高い管理は手作業では困難であり、システム化を行うためには莫大な投資が必要になるため、一部の大手チェーンを除き根本的な対策を講じることが困難でありました。競争が激化する中、このような外食産業独自の管理手法に対応するとともに、初期投資を抑えた導入ができる業界専門のシステムが求められる時代になってきたと考えられます。

①ASPサービス事業

上記の状況を踏まえ、従来通り直接販売を中心としながら、コンサルタント会社や商社系物流会社等外食業界関連企業とのアライアンスを強化し、普及のスピードを速める予定です。また、従来のソフトウェア資産を生かしASPに移植することで、外食産業だけではなく「給食」や「中食」といった「食」業界全般をカバーするシステムを提供し、事業を拡大する方針であります。

②システム機器事業

当社の成長性確保と規模の追求のため、直販営業に加え代理店による販売推進を行い、積極的にシェアを獲得する方針です。また、全社的な入れ換えが必要なASPサービス事業と比べ、1店舗単位での導入が可能な商品であるため、商談の増加が可能であり、「オーダーショット」でターゲットとする企業との取引間口開設を行い、その後当社収益の基盤であるASPサービス事業の受注に繋げて行く戦略を展開してまいります。

(4) 会社の対処すべき課題

当社の顧客層である外食産業におきましては、マーケット全体の市場規模は数年間横ばいが続いているものの、売上上位企業の業界内シェアは年々増加の傾向にあります。同時に大手外食企業間の競争は激化しており、企業にとっては、収益力の向上、コスト競争力の強化、トレンドを迅速かつ的確につかむ力が成長のカギとなってきております。現在大手外食企業が抱える課題の解決のために、情報システムの重要性は認識されつつあり、その投資意欲は高まりつつあると思われれます。

このような環境下で、当社が更なる成長を実現するため、以下の事項を課題として認識し、対応してまいります。

①サポート体制について

当社は大手外食企業に特化した店舗運営管理システムをASP型で提供しております。大手外食企業の受注に際しては、店舗運営管理システムの品質・価格競争力以外に同サービスを安定的かつ長期的に提供できるかどうか成約の重要なファクターとなっております。

これまででも、データセンターのサポート人員の教育を推進してまいりましたが、大手外食企業の受注増加等に対して、人材の確保、社内及び社外研修制度等を充実させ安定的なサポート体制の構築を図ってまいります。

②出荷体制について

大手外食企業の受注に際しては、POSシステム及びオーダーエントリーシステム機器の出荷体制、品質管理を強化することが課題となっております。

当社では、出荷及び品質管理部門の人員を強化しており、大手外食企業の受注増加に備え、増員及び運営体制の整備に努め、安定的な出荷体制の構築を図っております。

また、出荷及び品質管理の設備投資を検討しております。

③販売提携及び代理店契約について

これまでは、大手外食企業を中心とした販売活動を直接販売体制のみで行なっておりました。当社といたしましては、販売網の拡大及び収益構造の多様性及び安定性確保のため外食企業の顧客を有する商社及びS I業者等との販売提携及び代理店政策を行なっております。

④個人情報等の管理体制について

当社では、ASPサービスの運営を行なうにあたって個人情報の管理体制が重要なものであると考えております。現時点においては、個人情報の取り扱いを行なう部門及び人員の制限、指紋認証による情報管理等を行なっており、ソフト・ハード両面からの強化に努めてまいります。なお平成19年2月にプライバシーマークを取得しております。

⑤経営管理体制の強化

当社は現在、小規模組織ということもあり、管理体制はそれに対応したものになっております。しかし今後は、顧客情報及び社内情報等の情報管理体制及び適切な情報開示を行なうための管理体制をさらに強化していく所存でございます。また、現在使用している社内管理システムの強化を図り情報の有効活用及び管理を徹底してまいります。また、コンプライアンス体制及び様々なものにおいてリスクマネジメント体制を充実してまいります。

(5) その他、会社の経営上重要な事項

該当事項はございません。

4. 財務諸表

(1) 貸借対照表

区分	注記 番号	第14期 (平成19年9月30日)		第15期 (平成20年9月30日)		対前年比 増減 (千円)	
		金額 (千円)	構成比 (%)	金額 (千円)	構成比 (%)		
(資産の部)							
I 流動資産							
1. 現金及び預金		814,603		570,654			
2. 売掛金		487,312		280,833			
3. 商品		420,773		566,031			
4. 貯蔵品		658		826			
5. 前払費用		13,342		60,720			
6. 繰延税金資産		21,545		22,931			
7. その他		3,364		2,446			
貸倒引当金		△10,526		△6,151			
流動資産合計		1,751,074	88.4	1,498,293	82.2	△252,780	
II 固定資産							
(1) 有形固定資産							
1. 建物		42,662		45,668			
減価償却累計額		29,136	13,526	31,562	14,106		
2. 工具器具備品		358,354		417,959			
減価償却累計額		282,967	75,387	338,688	79,271		
3. 土地			20,429		20,429		
4. 建設仮勘定			—		30,000		
有形固定資産合計			109,342		143,806	7.9	34,463
(2) 無形固定資産							
1. ソフトウェア			32,828		7,712		
2. 電話加入権			2,445		2,445		
無形固定資産合計			35,273		10,157	0.6	△25,116

区分	注記 番号	第14期 (平成19年9月30日)		第15期 (平成20年9月30日)		対前年比
		金額 (千円)	構成比 (%)	金額 (千円)	構成比 (%)	増減 (千円)
(3) 投資その他の資産						
1. 投資有価証券		1,110		—		
2. 出資金		10		119		
3. 長期前払費用		857		1,036		
4. 敷金保証金		10,182		14,921		
5. 繰延税金資産		45,922		40,276		
6. 長期未収入金		78,477		167,622		
7. その他		1,965		2,210		
貸倒引当金		△53,606		△56,229		
投資その他の資産合計		84,918	4.3	169,958	9.3	85,039
固定資産合計		229,535	11.6	323,922	17.8	94,387
資産合計		1,980,609	100.0	1,822,216	100.0	△158,392
(負債の部)						
I 流動負債						
1. 買掛金		67,635		107,965		
2. 短期借入金	※1	550,000		550,000		
3. 未払金		43,825		20,687		
4. 未払費用		9,613		8,091		
5. 未払法人税等		138,183		2,837		
6. 未払消費税等		26,400		—		
7. 預り金		11,832		9,480		
8. 前受金		48,311		50,874		
9. 賞与引当金		19,818		14,863		
10. その他		412		638		
流動負債合計		916,033	46.3	765,438	42.0	△150,594
II 固定負債						
1. 退職給付引当金		3,554		5,486		
2. その他		1,890		584		
固定負債合計		5,444	0.3	6,071	0.3	626
負債合計		921,478	46.5	771,510	42.3	△149,968

区分	注記 番号	第14期 (平成19年9月30日)		第15期 (平成20年9月30日)		対前年比	
		金額 (千円)	構成比 (%)	金額 (千円)	構成比 (%)	増減 (千円)	
(純資産の部)							
I 株主資本							
1. 資本金			527,074	26.6	534,730	29.3	7,656
2. 資本剰余金							
(1) 資本準備金		143,599			143,599		
資本剰余金合計			143,599	7.3	143,599	7.9	—
3. 利益剰余金							
(1) その他利益剰余金							
繰越利益剰余金		387,910			373,250		
利益剰余金合計			387,910	19.6	373,250	20.5	△14,660
4. 自己株式			—	—	△874	△0.0	△874
株主資本合計			1,058,584	53.4	1,050,705	57.7	△7,878
II 評価・換算差額等							
1. その他有価証券評価差額 金			546	0.0	—	—	△546
評価・換算差額等合計			546	0.0	—	—	△546
純資産合計			1,059,130	53.5	1,050,705	57.7	△8,424
負債純資産合計			1,980,609	100.0	1,822,216	100.0	△158,392

(2) 損益計算書

区分	注記 番号	第14期 (自 平成18年10月1日 至 平成19年9月30日)			第15期 (自 平成19年10月1日 至 平成20年9月30日)			対前年比
		金額 (千円)		百分比 (%)	金額 (千円)		百分比 (%)	増減 (千円)
I 売上高								
1. A S Pサービス事業 売上高		1,126,486			1,049,693			
2. システム機器事業 売上高		741,763			476,083			
3. 周辺サービス事業 売上高		185,688	2,053,938	100.0	263,464	1,789,240	100.0	△264,697
II 売上原価								
1. A S Pサービス事業 売上原価		399,226			484,964			
2. システム機器事業 売上原価		503,406			377,098			
3. 周辺サービス事業 売上原価		167,012	1,069,645	52.1	214,103	1,076,166	60.1	6,520
売上総利益			984,293	47.9		713,074	39.9	△271,218
III 販売費及び一般管理費								
1. 役員報酬		68,669			91,497			
2. 給与手当		234,277			226,924			
3. 賞与		17,732			18,346			
4. 法定福利費		37,113			37,898			
5. 賞与引当金繰入額		11,576			8,217			
6. 退職給付費用		4,926			8,221			
7. 旅費交通費		29,745			31,078			
8. 地代家賃		38,532			44,423			
9. 減価償却費		9,264			30,236			
10. 販売手数料		—			42,037			
11. 貸倒引当金繰入額		6,149			—			
12. その他		123,296	581,284	28.3	147,248	686,129	38.3	104,844
営業利益			403,008	19.6		26,945	1.5	△376,063

区分	注記 番号	第14期 (自 平成18年10月1日 至 平成19年9月30日)			第15期 (自 平成19年10月1日 至 平成20年9月30日)			対前年比
		金額 (千円)		百分比 (%)	金額 (千円)		百分比 (%)	増減 (千円)
IV 営業外収益								
1. 受取利息・配当金		325			502			
2. その他		4,976	5,302	0.3	1,235	1,738	0.1	3,564
V 営業外費用								
1. 支払利息		8,448			9,528			
2. 支払手数料等		18			—			
3. その他		—	8,466	0.4	1,922	11,451	0.6	2,984
経常利益			399,844	19.5		17,232	1.0	△382,612
VI 特別利益								
1. 投資有価証券売却益		—			2,800			
2. 貸倒引当金戻入益		—	—	—	2,423	5,223	0.3	5,223
VII 特別損失								
1. 貸倒引当金繰入額		38,591			669			
2. 棚卸資産評価損		4,871			5,826			
3. 固定資産除売却損	※1	131			—			
4. 訴訟費用		—	43,594	2.1	3,537	10,034	0.6	△33,560
税引前当期純利益			356,249	17.3		12,421	0.7	△343,828
法人税、住民税及び事業税		192,047			1,521			
法人税等調整額		△29,759			4,623			
過年度法人税等		—	162,287	7.9	2,501	8,646	0.5	△153,640
当期純利益			193,961	9.4		3,774	0.2	△190,187

売上原価明細書

区分	注記 番号	第14期 (自 平成18年10月1日 至 平成19年9月30日)		第15期 (自 平成19年10月1日 至 平成20年9月30日)		対前年比
		金額 (千円)	構成比 (%)	金額 (千円)	構成比 (%)	増減 (千円)
I 器材費		607,871	56.8	533,928	49.6	△73,943
II 人件費		173,355	16.2	202,594	18.8	29,239
III 外注費		137,080	12.8	187,284	17.4	50,203
IV 経費	※3	204,953	19.2	205,765	19.1	812
V 他勘定振替高	※4	△53,616	△5.0	△53,406	△4.9	209
当期総製造費用		1,069,645	100.0	1,076,166	100.0	6,520
計		1,069,645		1,076,166		6,520
当期売上原価		1,069,645		1,076,166		6,520

(注) 1 当社の原価計算は、受託開発においては個別原価計算による実際原価計算であります。

2 自社機器については、総合原価計算による実際原価計算であります。

※3 主な内容は次のとおりであります。

区分	第14期 (自 平成18年10月1日 至 平成19年9月30日)	第15期 (自 平成19年10月1日 至 平成20年9月30日)
通信費	32,230千円	32,809千円
減価償却費	60,074千円	54,426千円

※4 他勘定振替高の内訳は次のとおりであります。

区分	第14期 (自 平成18年10月1日 至 平成19年9月30日)	第15期 (自 平成19年10月1日 至 平成20年9月30日)
工具器具備品	△50,106千円	△51,339千円
その他	△3,510千円	△2,067千円

(3) 株主資本等変動計算書

前事業年度（自平成18年10月1日 至平成19年9月30日）

	株 主 資 本						評価・換算差額等		純資産合計	
	資本金	資本剰余金		利益剰余金		自己株式	株主資本合計	その他 有価証券 評価差額 金		評価・換 算差額等 合計
		資本 準備金	資本 剰余金 合計	その他 利益 剰余金 繰越利益 剰余金	利益 剰余金 合計					
平成18年9月30日 残高 (千円)	526,030	143,599	143,599	206,212	206,212	—	875,841	828	828	876,669
事業年度中の変動額										
新株の発行	1,044						1,044			1,044
剰余金の配当				△12,263	△12,263		△12,263			△12,263
当期純利益				193,961	193,961		193,961			193,961
株主資本以外の項目の 事業年度中の変動額 (純額)								△282	△282	△282
事業年度中の変動額合計 (千円)	1,044	—	—	181,698	181,698	—	182,742	△282	△282	182,460
平成19年9月30日 残高 (千円)	527,074	143,599	143,599	387,910	387,910	—	1,058,584	546	546	1,059,130

当事業年度（自平成19年10月1日 至平成20年9月30日）

	株 主 資 本						評価・換算差額等		純資産合計	
	資本金	資本剰余金		利益剰余金		自己株式	株主資本合計	その他 有価証券 評価差額 金		評価・換 算差額等 合計
		資本 準備金	資本 剰余金 合計	その他 利益 剰余金 繰越利益 剰余金	利益 剰余金 合計					
平成19年9月30日 残高 (千円)	527,074	143,599	143,599	387,910	387,910	—	1,058,584	546	546	1,059,130
事業年度中の変動額										
新株の発行	7,656						7,656			7,656
剰余金の配当				△18,435	△18,435		△18,435			△18,435
当期純利益				3,774	3,774		3,774			3,774
自己株式の取得						△874	△874			△874
株主資本以外の項目の 事業年度中の変動額 (純額)								△546	△546	△546
事業年度中の変動額合計 (千円)	7,656	—	—	△14,660	△14,660	△874	△7,879	△546	△546	△8,425
平成20年9月30日 残高 (千円)	534,730	143,599	143,599	373,250	373,250	△874	1,050,705	—	—	1,050,705

(4) キャッシュ・フロー計算書

		第14期 (自 平成18年10月1日 至 平成19年9月30日)	第15期 (自 平成19年10月1日 至 平成20年9月30日)	対前年比
区分	注記 番号	金額 (千円)	金額 (千円)	増減 (千円)
I 営業活動によるキャッシュ・フロー				
税引前当期純利益		356,249	12,421	
減価償却費		69,338	84,663	
貸倒引当金の増減額 (△減少額)		40,444	△1,753	
賞与引当金の増減額 (△減少額)		1,963	△4,955	
退職給付引当金の増加額		1,016	1,932	
受取利息及び受取配当金		△325	△502	
支払利息		8,448	9,528	
投資有価証券売却益		—	△2,800	
固定資産除売却損		131	—	
訴訟費用		—	3,537	
売上債権の増減額 (△増加額)		△154,118	119,896	
たな卸資産の増加額		△35,350	△196,765	
仕入債務の増加額		41,738	40,330	
その他流動資産の増加額		—	△49,840	
その他流動負債の減少額		—	△56,177	
その他		8,195	△425	
小計		337,731	△40,909	△378,641
利息及び配当金の受取額		325	502	
利息の支払額		△9,161	△9,683	
法人税等の支払額		△114,431	△137,909	
営業活動によるキャッシュ・フロー		214,464	△188,000	△402,465

		第14期 (自 平成18年10月1日 至 平成19年9月30日)	第15期 (自 平成19年10月1日 至 平成20年9月30日)	対前年比
区分	注記 番号	金額 (千円)	金額 (千円)	増減 (千円)
II 投資活動によるキャッ シュ・フロー				
定期預金の払戻による収 入		60,000	—	
有形固定資産の取得によ る支出		△3,110	△41,271	
無形固定資産の取得によ る支出		△21,766	△1,400	
無形固定資産の売却によ る収入		2,236	—	
投資有価証券の売却によ る収入		14,068	3,000	
敷金・保証金の差入によ る支出		△17	△5,009	
敷金・保証金の返還によ る収入		—	270	
その他		△546	△109	
投資活動によるキャッ シュ・フロー		50,863	△44,520	△95,383
III 財務活動によるキャッ シュ・フロー				
短期借入れによる収入		205,000	950,000	
短期借入金の返済による 支出		△180,000	△950,000	
自己株式の取得による支 出		—	△874	
株式発行による収入		1,044	7,656	
配当金による支出		△11,850	△18,209	
財務活動によるキャッ シュ・フロー		14,193	△11,427	△25,621
IV 現金及び現金同等物の増減 額 (△減少額)		279,521	△243,948	△523,470
V 現金及び現金同等物の期首 残高		535,081	814,603	279,521
VI 現金及び現金同等物の期末 残高	※	814,603	570,654	△243,948

継続企業の前提に重要な疑義を抱かせる事象又は状況
該当事項はありません。

重要な会計方針

項目	第14期 (自 平成18年10月1日 至 平成19年9月30日)	第15期 (自 平成19年10月1日 至 平成20年9月30日)
1. 有価証券の評価基準及び評価方法	(1) その他有価証券 時価のあるもの 決算日の市場価格等に基づく時価法 (評価差額は全部純資産直入法により 処理し、売却原価は移動平均法により 算定) を採用しております。 時価のないもの 移動平均法による原価法を採用して おります。	(1) その他有価証券 時価のあるもの 同左 時価のないもの 同左
2. たな卸資産の評価基準及び評価方法	(1) 商品 移動平均法による原価法を採用して おります。 (2) 貯蔵品 最終仕入原価法を採用しております。	(1) 商品 同左 (2) 貯蔵品 同左
3. 固定資産の減価償却の方法	(1) 有形固定資産 定率法を採用しております。なお、主 な耐用年数は以下のとおりであります。 建物・・・10～20年 工具器具備品・・・2～8年 (2) 無形固定資産 自社利用ソフトウェアについては、社 内における利用可能期間（5年）に基 づく定額法を採用しております。 市場販売目的のソフトウェアについ ては、見込販売数量に基づく償却額と残 存有効期間（3年以内）に基づく均等配 分額とを比較し、いずれか大きい額を当 期償却額としております。 (3) 長期前払費用 定額法	(1) 有形固定資産 同左 (2) 無形固定資産 同左 (3) 長期前払費用 同左
4. 引当金の計上基準	(1) 貸倒引当金 売上債権等の貸倒損失に備えるため、 一般債権については貸倒実績率により、 貸倒懸念債権等特定の債権については 個別に回収可能性を勘案し、回収不能 見込額を計上することとしております。	(1) 貸倒引当金 同左

項目	第14期 (自 平成18年10月1日 至 平成19年9月30日)	第15期 (自 平成19年10月1日 至 平成20年9月30日)
	(2) 賞与引当金 従業員の賞与の支給に備えるため、支給見込額のうち当期負担額を計上しております。 (3) 退職給付引当金 従業員の退職給付に備えるため、当事業年度末における退職給付債務見込額(自己都合退職による要支給額より年金資産額を控除した額)を計上しております。	(2) 賞与引当金 同左 (3) 退職給付引当金 同左
5. リース取引の処理方法	リース物件の所有権が借主に移転すると認められるもの以外のファイナンス・リース取引については、通常の賃貸借取引に係る方法に準じた会計処理によっております。	同左
6. キャッシュ・フロー計算書における資金の範囲	手許現金、随時引き出し可能な預金及び容易に換金可能であり、かつ、価値の変動について僅少なリスクしか負わない取得日から3ヶ月以内に償還期限の到来する短期投資からなっております。	同左
7. その他財務諸表作成のための基本となる重要な事項	消費税等の会計処理 税抜方式によっております。	消費税等の会計処理 同左

会計処理方法の変更

第14期 (自 平成18年10月1日 至 平成19年9月30日)	第15期 (自 平成19年10月1日 至 平成20年9月30日)
<p>(固定資産の減価償却方法の変更)</p> <p>法人税法の改正に伴い、平成19年4月1日以降に取得した有形固定資産については、改正後の法人税法に規定する減価償却方法により減価償却費を計上しております。この変更が営業利益、経常利益及び税引前当期純利益に与える影響は、軽微であります。</p>	—————

表示方法の変更

第14期 (自 平成18年10月1日 至 平成19年9月30日)	第15期 (自 平成19年10月1日 至 平成20年9月30日)
<p>(貸借対照表)</p> <p>従来、投資その他の資産の「その他」に含めていた「長期未収入金」は、当事業年度末より区分掲記しております。なお、前事業年度末の「長期未収入金」は37,552千円であります。</p> <p>従来、流動負債の「その他」に含めていた「未払消費税等」は、当事業年度末より区分掲記しております。なお、前事業年度末の「未払消費税等」は14,545千円であります。</p>	<p>(貸借対照表)</p> <p>従来、区分掲記しておりました「投資有価証券」(当期末残高0千円)は、重要性がなくなったため、投資その他の資産の「その他」に含めて表示することにいたしました。</p>
<p>(売上原価明細書)</p> <p>前事業年度まで、「器材費」に含めて表示しておりました「他勘定振替高」は、明瞭性の観点から、当事業年度より区分掲記することに変更いたしました。</p> <p>なお、前事業年度において「器材費」に含めておりました他勘定振替高は11,129千円であります。</p>	—————
—————	<p>(損益計算書)</p> <p>従来、販売費及び一般管理費の「その他」に含めて表示しておりました「販売手数料」は、当期において、販売費及び一般管理費の総額の100分の5を超えたため区分掲記いたしました。なお、前期における「販売手数料」の金額は6,482千円であります。</p>

注記事項

(貸借対照表関係)

第14期 (平成19年9月30日)	第15期 (平成20年9月30日)												
<p>※1. 当社は、運転資金の効率的な調達を行うため取引銀行4行と当座貸越契約及び貸出コミットメント契約を締結しております。これら契約に基づく第14期末の借入未実行残高は次のとおりであります。</p> <table style="width: 100%; border-collapse: collapse;"> <tr> <td style="padding-left: 20px;">当座貸越極度額及び貸出コミットメントの総額</td> <td style="text-align: right;">1,000,000千円</td> </tr> <tr> <td style="padding-left: 20px;">借入実行残高</td> <td style="text-align: right;">550,000千円</td> </tr> <tr> <td style="padding-left: 20px;">差引額</td> <td style="text-align: right;">450,000千円</td> </tr> </table>	当座貸越極度額及び貸出コミットメントの総額	1,000,000千円	借入実行残高	550,000千円	差引額	450,000千円	<p>※1. 当社は、運転資金の効率的な調達を行うため取引銀行4行と当座貸越契約及び貸出コミットメント契約を締結しております。これら契約に基づく第15期末の借入未実行残高は次のとおりであります。</p> <table style="width: 100%; border-collapse: collapse;"> <tr> <td style="padding-left: 20px;">当座貸越極度額及び貸出コミットメントの総額</td> <td style="text-align: right;">1,000,000千円</td> </tr> <tr> <td style="padding-left: 20px;">借入実行残高</td> <td style="text-align: right;">550,000千円</td> </tr> <tr> <td style="padding-left: 20px;">差引額</td> <td style="text-align: right;">450,000千円</td> </tr> </table>	当座貸越極度額及び貸出コミットメントの総額	1,000,000千円	借入実行残高	550,000千円	差引額	450,000千円
当座貸越極度額及び貸出コミットメントの総額	1,000,000千円												
借入実行残高	550,000千円												
差引額	450,000千円												
当座貸越極度額及び貸出コミットメントの総額	1,000,000千円												
借入実行残高	550,000千円												
差引額	450,000千円												

(損益計算書関係)

第14期 (自 平成18年10月1日 至 平成19年9月30日)	第15期 (自 平成19年10月1日 至 平成20年9月30日)						
<p>※1. 固定資産除売却損の内容は次のとおりであります。</p> <table style="width: 100%; border-collapse: collapse;"> <tr> <td style="padding-left: 20px;">ソフトウェア</td> <td style="text-align: right;">112千円</td> </tr> <tr> <td style="padding-left: 20px;">車両運搬具</td> <td style="text-align: right;">19千円</td> </tr> <tr> <td style="padding-left: 20px;">計</td> <td style="text-align: right;">131千円</td> </tr> </table>	ソフトウェア	112千円	車両運搬具	19千円	計	131千円	<p>—————</p>
ソフトウェア	112千円						
車両運搬具	19千円						
計	131千円						

(株主資本等変動計算書関係)

前事業年度(自 平成18年10月1日 至 平成19年9月30日)

(1) 発行済株式の種類及び総数並びに自己株式の種類及び株式数に関する事項

	前事業年度末株式数 (株)	当事業年度増加株式 数(株)	当事業年度減少株式 数(株)	当事業年度末株式数 (株)
発行済株式				
普通株式	24,526	54	—	24,580
自己株式				
普通株式	—	—	—	—

(注) 普通株式の当事業年度増加株式数54株は、新株予約権の権利行使にともなう新株の発行によるものであります。

(2) 新株予約権及び自己新株予約権に関する事項

区分	新株予約権の内訳	新株予約権 の目的とな る株式の種 類	新株予約権の目的となる株式の数(株)				当事業年度 末残高 (千円)
			前事業年度 末	当事業年度 増加	当事業年度 減少	当事業年度 末	
提出会社	ストック・オプションとして の新株予約権	普通株式	678	—	54	624	—

(注) 当事業年度において減少しているものは、新株予約権の行使によるものであります。

(3) 配当に関する事項

① 配当金支払額

(決議)	株式の種類	配当金の総額 (千円)	1株当たり配当 額(円)	基準日	効力発生日
平成18年12月26日 定時株主総会	普通株式	12,263	500	平成18年9月30日	平成18年12月27日

② 基準日が当事業年度に属する配当のうち、配当の効力発生日が翌期となるもの

決議	株式の種類	配当金の総額 (千円)	配当の原資	1株当たり配 当額(円)	基準日	効力発生日
平成19年12月26日 定時株主総会	普通株式	18,435	利益剰余金	750	平成19年9月30日	平成19年12月27日

当事業年度（自 平成19年10月1日 至 平成20年9月30日）

(1) 発行済株式の種類及び総数並びに自己株式の種類及び株式数に関する事項

	前事業年度末株式数 (株)	当事業年度増加株式 数 (株)	当事業年度減少株式 数 (株)	当事業年度末株式数 (株)
発行済株式				
普通株式	24,580	396	—	24,976
自己株式				
普通株式	—	10	—	10

(注) 普通株式の当事業年度増加株式数396株は、新株予約権の権利行使にともなう新株の発行によるものであります。

(2) 新株予約権及び自己新株予約権に関する事項

区分	新株予約権の内訳	新株予約権 の目的とな る株式の種 類	新株予約権の目的となる株式の数 (株)				当事業年度 末残高 (千円)
			前事業年度 末	当事業年度 増加	当事業年度 減少	当事業年度 末	
提出会社	ストック・オプションとして の新株予約権	普通株式	624	—	399	225	—

(注) 当事業年度において減少しているもののうち396株は新株予約権の行使、3株は当社退職により権利を喪失したものであります。

(3) 配当に関する事項

①配当金支払額

(決議)	株式の種類	配当金の総額 (千円)	1株当たり配当 額 (円)	基準日	効力発生日
平成19年12月26日 定時株主総会	普通株式	18,435	750	平成19年9月30日	平成19年12月27日

②基準日が当事業年度に属する配当のうち、配当の効力発生日が翌期となるもの

決議	株式の種類	配当金の総額 (千円)	配当の原資	1株当たり配 当額 (円)	基準日	効力発生日
平成20年12月26日 定時株主総会	普通株式	18,724	利益剰余金	750	平成20年9月30日	平成20年12月27日

(キャッシュ・フロー計算書関係)

第14期 (自 平成18年10月1日 至 平成19年9月30日)	第15期 (自 平成19年10月1日 至 平成20年9月30日)
※ 現金及び現金同等物の期末残高と貸借対照表に掲記さ れている科目の金額との関係 (平成19年9月30日現在)	※ 現金及び現金同等物の期末残高と貸借対照表に掲記さ れている科目の金額との関係 (平成20年9月30日現在)
現金及び預金勘定 814,603千円	現金及び預金勘定 570,654千円
預入期間が3ヵ月を超える 定期預金 — 千円	預入期間が3ヵ月を超える 定期預金 — 千円
現金及び現金同等物 814,603千円	現金及び現金同等物 570,654千円

(リース取引関係)

第14期 (自 平成18年10月1日 至 平成19年9月30日)	第15期 (自 平成19年10月1日 至 平成20年9月30日)																																																																
<p>1. リース物件の所有権が借主に移転すると認められるもの以外のファイナンス・リース取引</p> <p>(1) リース物件の取得価額相当額、減価償却累計額相当額、及び期末残高相当額</p> <table border="1"> <thead> <tr> <th></th> <th>取得価額相当額 (千円)</th> <th>減価償却累計額相当額 (千円)</th> <th>期末残高相当額 (千円)</th> </tr> </thead> <tbody> <tr> <td>工具器具品</td> <td>45,343</td> <td>15,888</td> <td>29,455</td> </tr> <tr> <td>合計</td> <td>45,343</td> <td>15,888</td> <td>29,455</td> </tr> </tbody> </table> <p>(2) 未経過リース料期末残高相当額等 未経過リース料期末残高相当額</p> <table> <tr> <td>1年内</td> <td style="text-align: right;">7,692千円</td> </tr> <tr> <td>1年超</td> <td style="text-align: right;">22,360千円</td> </tr> <tr> <td>合計</td> <td style="text-align: right;">30,053千円</td> </tr> </table> <p>リース資産減損勘定の残高 ー千円</p> <p>(3) 支払リース料、リース資産減損勘定の取崩額、減価償却費相当額及び支払利息相当額並びに減損損失</p> <table> <tr> <td>支払リース料</td> <td style="text-align: right;">7,142千円</td> </tr> <tr> <td>リース資産減損勘定の取崩額</td> <td style="text-align: right;">301千円</td> </tr> <tr> <td>減価償却費相当額</td> <td style="text-align: right;">6,338千円</td> </tr> <tr> <td>支払利息相当額</td> <td style="text-align: right;">884千円</td> </tr> <tr> <td>減損損失</td> <td style="text-align: right;">ー千円</td> </tr> </table> <p>(4) 減価償却費相当額の算定方法 リース期間を耐用年数とし、残存価額を零とする定額法によっております。</p> <p>(5) 利息相当額の算定方法 リース料総額とリース物件の取得価額相当額との差額を利息相当額とし、各期への配分方法については、利息法によっております。</p> <p>2. _____</p>		取得価額相当額 (千円)	減価償却累計額相当額 (千円)	期末残高相当額 (千円)	工具器具品	45,343	15,888	29,455	合計	45,343	15,888	29,455	1年内	7,692千円	1年超	22,360千円	合計	30,053千円	支払リース料	7,142千円	リース資産減損勘定の取崩額	301千円	減価償却費相当額	6,338千円	支払利息相当額	884千円	減損損失	ー千円	<p>1. リース物件の所有権が借主に移転すると認められるもの以外のファイナンス・リース取引</p> <p>(1) リース物件の取得価額相当額、減価償却累計額相当額、及び期末残高相当額</p> <table border="1"> <thead> <tr> <th></th> <th>取得価額相当額 (千円)</th> <th>減価償却累計額相当額 (千円)</th> <th>期末残高相当額 (千円)</th> </tr> </thead> <tbody> <tr> <td>工具器具備品</td> <td>33,752</td> <td>16,925</td> <td>16,826</td> </tr> <tr> <td>合計</td> <td>33,752</td> <td>16,925</td> <td>16,826</td> </tr> </tbody> </table> <p>(2) 未経過リース料期末残高相当額等 未経過リース料期末残高相当額</p> <table> <tr> <td>1年内</td> <td style="text-align: right;">6,941千円</td> </tr> <tr> <td>1年超</td> <td style="text-align: right;">17,027千円</td> </tr> <tr> <td>合計</td> <td style="text-align: right;">23,969千円</td> </tr> </table> <p>リース資産減損勘定の残高 ー千円</p> <p>(3) 支払リース料、リース資産減損勘定の取崩額、減価償却費相当額及び支払利息相当額並びに減損損失</p> <table> <tr> <td>支払リース料</td> <td style="text-align: right;">8,714千円</td> </tr> <tr> <td>リース資産減損勘定の取崩額</td> <td style="text-align: right;">ー千円</td> </tr> <tr> <td>減価償却費相当額</td> <td style="text-align: right;">7,838千円</td> </tr> <tr> <td>支払利息相当額</td> <td style="text-align: right;">957千円</td> </tr> <tr> <td>減損損失</td> <td style="text-align: right;">ー千円</td> </tr> </table> <p>(4) 減価償却費相当額の算定方法 同左</p> <p>(5) 利息相当額の算定方法 同左</p> <p>2. オペレーティング・リース取引</p> <table> <tr> <td>未経過リース料</td> <td></td> </tr> <tr> <td>1年内</td> <td style="text-align: right;">366千円</td> </tr> <tr> <td>1年超</td> <td style="text-align: right;">1,281千円</td> </tr> <tr> <td>合計</td> <td style="text-align: right;">1,647千円</td> </tr> </table>		取得価額相当額 (千円)	減価償却累計額相当額 (千円)	期末残高相当額 (千円)	工具器具備品	33,752	16,925	16,826	合計	33,752	16,925	16,826	1年内	6,941千円	1年超	17,027千円	合計	23,969千円	支払リース料	8,714千円	リース資産減損勘定の取崩額	ー千円	減価償却費相当額	7,838千円	支払利息相当額	957千円	減損損失	ー千円	未経過リース料		1年内	366千円	1年超	1,281千円	合計	1,647千円
	取得価額相当額 (千円)	減価償却累計額相当額 (千円)	期末残高相当額 (千円)																																																														
工具器具品	45,343	15,888	29,455																																																														
合計	45,343	15,888	29,455																																																														
1年内	7,692千円																																																																
1年超	22,360千円																																																																
合計	30,053千円																																																																
支払リース料	7,142千円																																																																
リース資産減損勘定の取崩額	301千円																																																																
減価償却費相当額	6,338千円																																																																
支払利息相当額	884千円																																																																
減損損失	ー千円																																																																
	取得価額相当額 (千円)	減価償却累計額相当額 (千円)	期末残高相当額 (千円)																																																														
工具器具備品	33,752	16,925	16,826																																																														
合計	33,752	16,925	16,826																																																														
1年内	6,941千円																																																																
1年超	17,027千円																																																																
合計	23,969千円																																																																
支払リース料	8,714千円																																																																
リース資産減損勘定の取崩額	ー千円																																																																
減価償却費相当額	7,838千円																																																																
支払利息相当額	957千円																																																																
減損損失	ー千円																																																																
未経過リース料																																																																	
1年内	366千円																																																																
1年超	1,281千円																																																																
合計	1,647千円																																																																

(有価証券関係)

1. その他有価証券で時価のあるもの

種類	第14期 (平成19年9月30日)			第15期 (平成20年9月30日)		
	取得原価 (千円)	貸借対照表 計上額 (千円)	差額 (千円)	取得原価 (千円)	貸借対照表 計上額 (千円)	差額 (千円)
貸借対照表計上額が取得原価を超えるもの 株式	200	1,110	910	—	—	—
小計	200	1,110	910	—	—	—
合計	200	1,110	910	—	—	—

2. 当事業年度中に売却したその他有価証券

種類	第14期 (自 平成18年10月1日 至 平成19年9月30日)	第15期 (自 平成19年10月1日 至 平成20年9月30日)
売却額 (千円)	—	3,000
売却益の合計額 (千円)	—	2,800
売却損の合計額 (千円)	—	—

3. 時価評価されていない主な有価証券の内容

	第14期 (平成19年9月30日)	第15期 (平成20年9月30日)
	貸借対照表計上額 (千円)	貸借対照表計上額 (千円)
(1) その他有価証券 非上場株式	0	0

(デリバティブ取引関係)

第14期 (自 平成18年10月1日 至 平成19年9月30日)

当社は、デリバティブ取引を全く行っておりませんので、記載事項はありません。

第15期 (自 平成19年10月1日 至 平成20年9月30日)

当社は、デリバティブ取引を全く行っておりませんので、記載事項はありません。

(退職給付関係)

1. 採用している退職給付制度の概要

当社は、確定給付型の制度として退職一時金制度と中小企業退職金共済制度を併用しております。

2. 退職給付債務及びその内訳

	第14期 (平成19年9月30日)	第15期 (平成20年9月30日)
(1) 退職給付債務 (千円)	△38,577	△45,625
(2) 年金資産 (千円)	35,023	40,138
(3) 貸借対照表計上額純額(1)+(2) (千円)	△3,554	△5,486
(4) 前払年金費用 (千円)	—	—
(5) 退職給付引当金(3)-(4) (千円)	△3,554	△5,486

(注) 当社は退職給付債務の算定にあたり、簡便法を採用しております。

3. 退職給付費用の内訳

	第14期 (自 平成18年10月1日 至 平成19年9月30日)	第15期 (自 平成19年10月1日 至 平成20年9月30日)
退職給付費用		
勤務費用 (千円)	7,896	12,461

(注) 当社は退職給付費用の算定にあたり、簡便法を採用しております。

4. 退職給付債務等の計算の基礎に関する事項

	第14期 (平成19年9月30日)	第15期 (平成20年9月30日)
	当社は簡便法を採用しておりますので 基礎率等については記載しておりませ ん。	同左

(ストック・オプション等関係)

前事業年度(自 平成18年10月1日 至 平成19年9月30日)

ストック・オプションの内容、規模及びその変動状況

(1) スtock・オプションの内容

	平成17年7月21日 臨時株主総会決議	平成17年7月21日 臨時株主総会決議
付与対象者の区分及び数	当社役員 1名 当社従業員 53名	当社従業員 5名
ストック・オプション数	普通株式 597株	普通株式 99株
付与日	平成17年8月1日	平成17年9月29日
権利確定条件	①対象者が当社の取締役、監査役及び従業員である場合は、権利行使時において当社の取締役、監査役及び従業員の地位を保有していることを要する。但し、対象者との間で締結する新株予約権付与契約に定める正当な理由がある場合はこの限りでない。 ②対象者が死亡した場合は、相続人がその権利を行使することができる。 ③対象者は、付与された権利の質入その他の処分をすることができない。 ④その他の条件については、本総会及び取締役会決議に基づき、対象者との間で締結する新株予約権付与契約に定めるところによる。	同左
対象勤務期間	該当事項はございません。	同左
権利行使期間	自 平成19年8月1日 至 平成24年7月31日	同左

(注) スtock・オプションの数につきましては、株式数に換算して記載しております。なお、平成18年6月30日付で普通株式1株を普通株式3株に分割しているため、分割後の株式数及び権利行使価格を記載しております。

(2) スtock・オプションの規模及び変動状況

当事業年度(平成19年9月期)において存在したストック・オプションを対象とし、ストック・オプションについては、株式数に換算して記載しております。

①ストック・オプションの数

	平成17年7月21日 臨時株主総会決議	平成17年7月21日 臨時株主総会決議
権利確定前 (株)		
前事業年度末	579	99
付与	—	—
失効	—	—
権利確定	579	99
未確定残	—	—
権利確定後 (株)		
前事業年度末	—	—
権利確定	579	99
権利行使	51	3
失効	—	—
未行使残	528	96

②単価情報

		平成17年7月21日 臨時株主総会決議	平成17年7月21日 臨時株主総会決議
権利行使価格 (円)		19,334	19,334
行使時平均株価 (円)		145,133	136,267
公正な評価単価 (付与日) (円)		—	—

当事業年度 (自 平成19年10月1日 至 平成20年9月30日)

ストック・オプションの内容、規模及びその変動状況

(1) スtock・オプションの内容

	平成17年7月21日 臨時株主総会決議	平成17年7月21日 臨時株主総会決議
付与対象者の区分及び数	当社役員 1名 当社従業員 53名	当社従業員 5名
ストック・オプション数	普通株式 597株	普通株式 99株
付与日	平成17年8月1日	平成17年9月29日
権利確定条件	①対象者が当社の取締役、監査役及び従業員である場合は、権利行使時において当社の取締役、監査役及び従業員の地位を保有していることを要する。但し、対象者との間で締結する新株予約権付与契約に定める正当な理由がある場合はこの限りでない。 ②対象者が死亡した場合は、相続人がその権利を行使することができる。 ③対象者は、付与された権利の質入その他の処分をすることができない。 ④その他の条件については、本総会及び取締役会決議に基づき、対象者との間で締結する新株予約権付与契約に定めるところによる。	同左
対象勤務期間	該当事項はございません。	同左
権利行使期間	自 平成19年8月1日 至 平成24年7月31日	同左

(注) スtock・オプションの数につきましては、株式数に換算して記載しております。なお、平成18年6月30日付で普通株式1株を普通株式3株に分割しているため、分割後の株式数及び権利行使価格を記載しております。

(2) ストック・オプションの規模及び変動状況

当事業年度（平成20年9月期）において存在したストック・オプションを対象とし、ストック・オプションについては、株式数に換算して記載しております。

①ストック・オプションの数

	平成17年7月21日 臨時株主総会決議	平成17年7月21日 臨時株主総会決議
権利確定前 (株)		
前事業年度末	528	96
付与	—	—
失効	—	—
権利確定	528	96
未確定残	—	—
権利確定後 (株)		
前事業年度末	—	—
権利確定	528	96
権利行使	360	36
失効	3	—
未行使残	165	60

②単価情報

	平成17年7月21日 臨時株主総会決議	平成17年7月21日 臨時株主総会決議
権利行使価格 (円)	19,334	19,334
行使時平均株価 (円)	132,291	142,865
公正な評価単価 (付与日) (円)	—	—

(税効果会計関係)

第14期 (平成19年9月30日)	第15期 (平成20年9月30日)																																						
<p>(1) 繰延税金資産及び繰延税金負債の発生の主な原因別の内訳</p> <p>繰延税金資産</p> <table style="width: 100%; border-collapse: collapse;"> <tr><td>賞与引当金損金算入限度超過額</td><td style="text-align: right;">7,927千円</td></tr> <tr><td>未払事業税否認</td><td style="text-align: right;">8,337</td></tr> <tr><td>貸倒引当金損金算入限度超過額</td><td style="text-align: right;">25,653</td></tr> <tr><td>退職給付引当金損金算入限度超過額</td><td style="text-align: right;">1,421</td></tr> <tr><td>減価償却費損金算入限度超過額</td><td style="text-align: right;">17,684</td></tr> <tr><td>減損損失損金算入限度超過額</td><td style="text-align: right;">270</td></tr> <tr><td>棚卸資産評価損損金算入限度額</td><td style="text-align: right;">6,536</td></tr> <tr><td>繰延税金資産 合計</td><td style="text-align: right; border-top: 1px solid black;">67,831</td></tr> </table> <p>繰延税金負債</p> <table style="width: 100%; border-collapse: collapse;"> <tr><td>その他有価証券評価差額金</td><td style="text-align: right;">△364千円</td></tr> <tr><td>繰延税金負債合計</td><td style="text-align: right;">△364</td></tr> <tr><td>繰延税金資産の純額</td><td style="text-align: right;">67,467千円</td></tr> </table>	賞与引当金損金算入限度超過額	7,927千円	未払事業税否認	8,337	貸倒引当金損金算入限度超過額	25,653	退職給付引当金損金算入限度超過額	1,421	減価償却費損金算入限度超過額	17,684	減損損失損金算入限度超過額	270	棚卸資産評価損損金算入限度額	6,536	繰延税金資産 合計	67,831	その他有価証券評価差額金	△364千円	繰延税金負債合計	△364	繰延税金資産の純額	67,467千円	<p>(1) 繰延税金資産及び繰延税金負債の発生の主な原因別の内訳</p> <p>繰延税金資産</p> <table style="width: 100%; border-collapse: collapse;"> <tr><td>賞与引当金損金算入限度超過額</td><td style="text-align: right;">6,710千円</td></tr> <tr><td>繰越欠損金</td><td style="text-align: right;">12,523</td></tr> <tr><td>貸倒引当金損金算入限度超過額</td><td style="text-align: right;">20,775</td></tr> <tr><td>退職給付引当金損金算入限度超過額</td><td style="text-align: right;">2,194</td></tr> <tr><td>減価償却費損金算入限度超過額</td><td style="text-align: right;">17,087</td></tr> <tr><td>減損損失損金算入限度超過額</td><td style="text-align: right;">218</td></tr> <tr><td>棚卸資産評価損損金算入限度額</td><td style="text-align: right;">3,697</td></tr> <tr><td>繰延税金資産 合計</td><td style="text-align: right; border-top: 1px solid black;">63,208</td></tr> </table> <p>繰延税金資産の純額 63,208千円</p>	賞与引当金損金算入限度超過額	6,710千円	繰越欠損金	12,523	貸倒引当金損金算入限度超過額	20,775	退職給付引当金損金算入限度超過額	2,194	減価償却費損金算入限度超過額	17,087	減損損失損金算入限度超過額	218	棚卸資産評価損損金算入限度額	3,697	繰延税金資産 合計	63,208
賞与引当金損金算入限度超過額	7,927千円																																						
未払事業税否認	8,337																																						
貸倒引当金損金算入限度超過額	25,653																																						
退職給付引当金損金算入限度超過額	1,421																																						
減価償却費損金算入限度超過額	17,684																																						
減損損失損金算入限度超過額	270																																						
棚卸資産評価損損金算入限度額	6,536																																						
繰延税金資産 合計	67,831																																						
その他有価証券評価差額金	△364千円																																						
繰延税金負債合計	△364																																						
繰延税金資産の純額	67,467千円																																						
賞与引当金損金算入限度超過額	6,710千円																																						
繰越欠損金	12,523																																						
貸倒引当金損金算入限度超過額	20,775																																						
退職給付引当金損金算入限度超過額	2,194																																						
減価償却費損金算入限度超過額	17,087																																						
減損損失損金算入限度超過額	218																																						
棚卸資産評価損損金算入限度額	3,697																																						
繰延税金資産 合計	63,208																																						
<p>(2) 法定実効税率と税効果会計適用後の法人税等の負担率との間に重要な差異があるときの、当該差異の原因となった主要な項目別の内訳</p> <table style="width: 100%; border-collapse: collapse;"> <tr><td>法定実効税率</td><td style="text-align: right;">40.0%</td></tr> <tr><td>(調整)</td><td></td></tr> <tr><td>交際費等永久に損金に算入されない項目</td><td style="text-align: right;">2.6</td></tr> <tr><td>住民税均等割等</td><td style="text-align: right;">0.4</td></tr> <tr><td>留保金課税</td><td style="text-align: right;">2.5</td></tr> <tr><td>その他</td><td style="text-align: right;">0.1</td></tr> <tr><td>税効果会計適用後の法人税等の負担率</td><td style="text-align: right; border-top: 1px solid black;">45.6</td></tr> </table>	法定実効税率	40.0%	(調整)		交際費等永久に損金に算入されない項目	2.6	住民税均等割等	0.4	留保金課税	2.5	その他	0.1	税効果会計適用後の法人税等の負担率	45.6	<p>(2) 法定実効税率と税効果会計適用後の法人税等の負担率との間に重要な差異があるときの、当該差異の原因となった主要な項目別の内訳</p> <table style="width: 100%; border-collapse: collapse;"> <tr><td>法定実効税率</td><td style="text-align: right;">40.0%</td></tr> <tr><td>(調整)</td><td></td></tr> <tr><td>交際費等永久に損金に算入されない項目</td><td style="text-align: right;">18.9</td></tr> <tr><td>住民税均等割等</td><td style="text-align: right;">12.2</td></tr> <tr><td>過年度法人税等</td><td style="text-align: right;">20.1</td></tr> <tr><td>過年度法人税等調整額修正</td><td style="text-align: right;">△25.7</td></tr> <tr><td>その他</td><td style="text-align: right;">4.1</td></tr> <tr><td>税効果会計適用後の法人税等の負担率</td><td style="text-align: right; border-top: 1px solid black;">69.6</td></tr> </table>	法定実効税率	40.0%	(調整)		交際費等永久に損金に算入されない項目	18.9	住民税均等割等	12.2	過年度法人税等	20.1	過年度法人税等調整額修正	△25.7	その他	4.1	税効果会計適用後の法人税等の負担率	69.6								
法定実効税率	40.0%																																						
(調整)																																							
交際費等永久に損金に算入されない項目	2.6																																						
住民税均等割等	0.4																																						
留保金課税	2.5																																						
その他	0.1																																						
税効果会計適用後の法人税等の負担率	45.6																																						
法定実効税率	40.0%																																						
(調整)																																							
交際費等永久に損金に算入されない項目	18.9																																						
住民税均等割等	12.2																																						
過年度法人税等	20.1																																						
過年度法人税等調整額修正	△25.7																																						
その他	4.1																																						
税効果会計適用後の法人税等の負担率	69.6																																						

(持分法損益等)

第14期(自 平成18年10月1日 至 平成19年9月30日)

関連会社がないため、該当事項はありません。

第15期(自 平成19年10月1日 至 平成20年9月30日)

関連会社がないため、該当事項はありません。

(関連当事者との取引)

第14期 (自平成18年10月1日 至平成19年9月30日)

(1) 役員及び個人主要株主等

属性	氏名	住所	資本金 又は 出資金 (千円)	事業の 内容又 は職業	議決権等の 所有 (被所有) 割合 (%)	関係内容		取引の内容	取引金額 (千円)	科目	期末残高 (千円)
						役員の 兼任等	事業上 の関係				
主要株 主(個 人)及 びその 近親者 が議決 権の過 半数を 所有し ている 会社等 (当該 会社等 の子会 社を含 む)	アトラスア ンドカンパ ニー株式 会社	東京都 渋谷区	10,000	飲食店 等の経 営	なし	—	役務の 提供	A S Pサー ビス提 供	7,656	売掛金 前受金	269 370
	鎌田英哉	東京都 渋谷区	—	アトラ スアン ドカン パニー 株式会 社代表 者	18.2	—	—	雑収入	1,426	—	—

- (注) 1. 上記金額のうち、取引金額には消費税等が含まれておらず、期末残高には消費税等が含まれております。
2. アトラスアンドカンパニー株式会社 (主要株主である鎌田英哉氏が100%を所有 (間接所有含む))との取引 A S Pサービス提供に関して、価格その他の取引条件は当社と関連を有しない第三者と同様の条件によっております。

第15期 (自平成19年10月1日 至平成20年9月30日)

(1) 役員及び個人主要株主等

属性	氏名	住所	資本金 又は 出資金 (千円)	事業の 内容又 は職業	議決権等の 所有 (被所有) 割合 (%)	関係内容		取引の内容	取引金額 (千円)	科目	期末残高 (千円)
						役員の 兼任等	事業上 の関係				
主要株 主(個 人)及 びその 近親者 が議決 権の過 半数を 所有し ている 会社等 (当該 会社等 の子会 社を含 む)	アトラスア ンドカンパ ニー株式 会社	東京都 渋谷区	10,000	飲食店 等の経 営	なし	—	役務の 提供	A S Pサー ビス提 供	9,399	売掛金 前受金	1,984 435
	株式会社 アトラス プロパ ティーマ ネジメン ト	東京都 渋谷区	3,000	コンサル タント 業務等	なし	—	対価の 支払い	取引先の 紹介	4,800	前払金	5,040

- (注) 1. 上記金額のうち、取引金額には消費税等が含まれておらず、期末残高には消費税等が含まれております。
2. アトラスアンドカンパニー株式会社 (主要株主である鎌田英哉氏が100%を所有 (間接所有含む))との取引 A S Pサービス提供に関して、価格その他の取引条件は当社と関連を有しない第三者と同様の条件によっております。
3. 株式会社アトラスプロパティーマネジメント (主要株主である鎌田英哉氏が100%を所有 (間接所有含む))との取引
取引先の紹介に関する対価の支払いについて、価格その他の取引条件は当社と関連を有しない第三者と同様の条件によっております。

(1株当たり情報)

第14期 (自 平成18年10月1日 至 平成19年9月30日)		第15期 (自 平成19年10月1日 至 平成20年9月30日)	
1株当たり純資産額	43,176円94銭	1株当たり純資産額	42,085円46銭
1株当たり当期純利益金額	7,907円13銭	1株当たり当期純利益金額	152円07銭
潜在株式調整後1株当たり当期純利益金額	7,731円57銭	潜在株式調整後1株当たり当期純利益金額	150円90銭

(注) 1株当たり当期純利益金額及び潜在株式調整後1株当たり当期純利益金額の算定上の基礎は、以下のとおりであります。

	第14期 (自 平成18年10月1日 至 平成19年9月30日)	第15期 (自 平成19年10月1日 至 平成20年9月30日)
1株当たり当期純利益金額		
当期純利益(千円)	193,961	3,774
普通株主に帰属しない金額(千円)	—	—
普通株式に係る当期純利益(千円)	193,961	3,774
期中平均株式数(株)	24,530	24,822
潜在株式調整後1株当たり当期純利益金額		
当期純利益調整額(千円)	—	—
普通株式増加数(株)	557	192
(うち新株予約権)	(557)	(192)
希薄化効果を有しないため、潜在株式調整後1株当たり当期純利益の算定に含めなかった潜在株式の概要	—	—

(重要な後発事象)

第14期 (自 平成18年10月1日 至 平成19年9月30日)

該当事項はありません。

第15期 (自 平成19年10月1日 至 平成20年9月30日)

該当事項はありません。

5. その他

(1) 役員の変動

①代表取締役の変動

該当事項はありません。

②その他の役員の変動

・新任監査役候補

(非常勤) 監査役 堀江 義光

・退任予定監査役

(非常勤) 監査役 三澤 忠雄

(注) 三澤 忠雄氏は、会社法第2条第16号に定める社外監査役であります。

③就任予定日

平成20年12月26日

(2) その他

該当事項はありません。